

# ПРОФЕССИИ БУДУЩЕГО

Москва, 2018

Источник: опросы ВЦИОМ 2005-2017 гг.



# МЕТОДИКА ОПРОСОВ «ЭКСПРЕСС» И «ВЦИОМ-СПУТНИК»



**ОБЪЕМ ВЫБОРКИ:**    **РЕПРЕЗЕНТИРУЕТ:**    **ТИП ВЫБОРКИ:**    **ПОГРЕШНОСТЬ:**    **ТИП ИНТЕРВЬЮ:**    **ОХВАТ:**    **КОНТРОЛЬ:**

## «ЭКСПРЕСС» (еженедельный опрос)



1600

Респондентов



Взрослое население РФ (18+) по полу, возрасту, уровню образования и типу населенного пункта



многоступенчатая, стратифицированная, территориальная



3,5%



Формализованное личное интервью, при котором интервьюер по месту жительства респондента устно задает вопросы и собственноручно фиксирует ответы



46 регионов России  
130 точек опроса



- **аудиоконтроль** (прослушивание) не менее 10% анкет  
- контроль **продолжительности** интервью  
- **GPS-контроль** 100% анкет

## «ВЦИОМ-СПУТНИК» (ежедневный опрос)



1800

респондентов (за три дня)



Взрослое население РФ (18+) по полу, возрасту, уровню образования и типу населенного пункта



стратифицированная двухосновная случайная, построена на основе полного списка телефонных номеров (стационарных и мобильных), действовавших на территории РФ



2,5%



Формализованное телефонное интервью, при котором интервьюер задает вопросы и фиксирует ответы



не менее 80 регионов, 500 городов и ПГТ, 100 сел


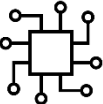





- **аудиоконтроль** (прослушивание) не менее 10% интервью  
- контроль **продолжительности** интервью

# РЕЙТИНГ ВОСТРЕБОВАННОСТИ ПРОФЕССИЙ БУДУЩЕГО-1



Какие профессии, сферы деятельности, на Ваш взгляд, будут наиболее востребованными в нашей стране в перспективе семи-десяти лет? (закрытый вопрос, не более 5-ти ответов, % от всех опрошенных)\*

ПРОФЕССИИ-ЛИДЕРЫ		Все опрошенные	Мужчины	Женщины	18-24 года	25-34 года	35-44 года	45-59 лет	60-64 года
	<b>ПРОМЫШЛЕННЫЕ ПРОИЗВОДСТВА</b> , включая энергетику – квалифицированный рабочий на предприятии, работа в промышленности	33	40	27	29	31	27	34	45
	<b>ИТ-ТЕХНОЛОГИИ</b> – «компьютерщик», программист, специалист по IT (ай-ти)	26	26	26	26	25	20	26	33
	<b>ЗДРАВООХРАНЕНИЕ</b> и социальные услуги - медицинский работник, врач	24	16	32	28	24	23	23	26
	<b>СТРОИТЕЛЬСТВО</b> – строительные специальности, работа на стройке	17	19	15	12	17	15	16	23
	<b>ОБРАЗОВАНИЕ</b> – педагог, учитель, воспитатель	17	9	25	16	16	16	17	20




\* В опросе принимали участие россияне в возрасте от 18 до 64 лет

\*\* Всероссийский опрос ВЦИОМ проведен 10-11 декабря 2017 г. Опрошено 1200 респондентов, статистическая погрешность – 3,5%

# РЕЙТИНГ ВОСТРЕБОВАННОСТИ ПРОФЕССИЙ БУДУЩЕГО-2



Какие профессии, сферы деятельности, на Ваш взгляд, будут наиболее востребованными в нашей стране в перспективе семи-десяти лет? (закрытый вопрос, не более 5-ти ответов, % от всех опрошенных)\*

<b>ПРОФЕССИИ-АУТСАЙДЕРЫ</b>		Все опрошенные	Мужчины	Женщины	18-24 года	25-34 года	35-44 года	45-59 лет	60-64 года
	<b>ЮРИДИЧЕСКОЕ ДЕЛО</b> – юрист, адвокат, нотариус	5	3	6	5	6	4	6	3
	<b>ГОСУДАРСТВЕННОЕ УПРАВЛЕНИЕ</b> – чиновник, госслужащий, работник администрации района, города, области и т.п.	3	2	4	4	5	3	3	1
	<b>ИСКУССТВО И КУЛЬТУРА</b> – творческие специальности, дизайн, архитектура, кино	2	1	3	1	3	3	1	1
	<b>БИЗНЕС</b> – малый, средний, индивидуальное предпринимательство	2	2	2	3	1	2	3	1
	<b>РАБОЧИЕ</b> специальности, разнорабочие	0	1	0	0	1	1	1	0

\* В опросе принимали участие россияне в возрасте от 18 до 64 лет

\*\* Всероссийский опрос ВЦИОМ проведен 10-11 декабря 2017 г. Опрошено 1200 респондентов, статистическая погрешность – 3,5%








# БУДУЩИЕ ПРОФЕССИИ ДЛЯ НЫНЕШНИХ ДЕТЕЙ-1



Если у Вас есть подрастающие дети, внуки, какую профессию, род занятий Вы бы для них пожелали? (открытый вопрос, не более 3-х ответов, %, без учета «затруднившихся ответить» и тех, у кого в семье нет подрастающих детей или внуков)\*

## ПРОФЕССИИ-ЛИДЕРЫ

..... 2005 ..... 2006 ..... 2009 ..... 2012 ..... 2017 ..>

Профессия	2005	2006	2009	2012	2017
 Врач, медицинская сфера	12	18	20	24	35 ↑
 Военнослужащий	4	6	4	6	13 ↑
 Адвокат, юрист	13	17	16	14	11
 Рабочие профессии (в т. ч. механики, машинисты)	10	0	5	4	10 ↑
 Педагог, учитель	4	5	5	4	10 ↑
 Экономист, финансист, бухгалтер	14	16	17	13	9 ↓
 Инженер	4	5	7	8	9

\* Всероссийский опрос ВЦИОМ проведен 21-23 марта 2017 г.

# БУДУЩИЕ ПРОФЕССИИ ДЛЯ НЫНЕШНИХ ДЕТЕЙ-2



Если у Вас есть подрастающие дети, внуки, какую профессию, род занятий Вы бы для них пожелали? (открытый вопрос, не более 3-х ответов, %, без учета «затруднившихся ответить» и тех, у кого в семье нет подрастающих детей или внуков)\*

## ПРОФЕССИИ-АУТСАЙДЕРЫ


	2005	2006	2009	2012	2017
Сфера услуг (парикмахеры, водители, повара, работники торговли)	1	3	1	2	2
Бизнесмен, предприниматель	7	5	4	4	2
Летчик, космонавт	0	0	0	2	2
Агроном, специалист с/х	1	2	0	1	2
Переводчик, лингвист	1	1	2	2	2
Востребованную, высокооплачиваемую	6	2	4	3	2
Журналист	1	0	1	0	1
В нефтегазовой отрасли	0	0	1	2	1
Психолог	1	0	0	1	1
Музыкант	0	0	0	0	1
На госслужбе	2	2	1	4	1
Банкир, банковское дело	2	4	2	4	1
Архитектор	1	0	0	0	1

\* Всероссийский опрос ВЦИОМ проведен 21-23 марта 2017 г.

# РОБОТИЗАЦИЯ: МНЕНИЯ



Как Вы считаете, Ваши обязанности на работе может сейчас или в обозримом будущем выполнять робот, или нет? (закрытый вопрос, один ответ, %)



	Все опрошенные*	18-24 года	25-34 года	35-44 года	45-59 лет	60 лет+
<b>НЕ МОЖЕТ</b>	<b>74</b>	59	72	<b>78</b>	<b>79</b>	71
Может в <b>НЕЗНАЧИТЕЛЬНОЙ</b> степени	<b>15</b>	<b>19</b>	16	14	12	<b>20</b>
Может в <b>ЗНАЧИТЕЛЬНОЙ</b> степени	<b>4</b>	<b>13</b>	4	3	3	3
<b>МОЖЕТ</b> полностью	<b>6</b>	7	7	5	4	5
Затрудняюсь ответить	1	2	1	0	2	1



Роботизация – это процесс передачи роботам функций, ранее выполнявшихся человеком. Задумывались ли Вы когда-нибудь о том, что Ваше рабочее место может через некоторое время исчезнуть из-за роботизации? (закрытый вопрос, один ответ, %)



	Все опрошенные*	Мужчины	Женщины
<b>НЕ ЗАДУМЫВАЛСЯ</b>	<b>73</b>	69	<b>77</b>
<b>ЗАДУМЫВАЛСЯ</b> один или два раза	<b>18</b>	<b>21</b>	15
Думаю об этом <b>ЧАСТО</b>	<b>7</b>	8	6
Затрудняюсь ответить	2	2	2

\* В опросе принимали участие только работающие на текущий момент респонденты

\*\* Всероссийский опрос ВЦИОМ проведен 7, 9-10 декабря 2017 г.


# РОБОТИЗАЦИЯ: БЫТЬ ИЛИ НЕ БЫТЬ?

**?** Скажите, опасаетесь ли Вы того, что Ваше рабочее место может однажды исчезнуть благодаря роботизации, или нет? (закрытый вопрос, один ответ, %)



Все опрошенные*	Москва и Санкт-Петербург	Города-миллионники	Более 500 тыс. жителей	100-500 тыс.	Менее 100 тыс.	Сёла	
Определенно <b>НЕТ</b>	52	48	58	51	54	53	49
Скорее <b>НЕТ</b>	33	44	30	34	32	31	30
Скорее <b>ДА</b>	7	4	7	1	8	8	10
Определенно <b>ДА</b>	5	4	2	9	4	4	8
Затрудняюсь ответить	3	0	3	5	2	4	3

**?** Согласны вы или нет с мнением, что ещё при Вашей жизни большинство существующих рабочих мест будет заменено роботами? (закрытый вопрос, один ответ, %)



Все опрошенные*	Москва и Санкт-Петербург	Города-миллионники	Более 500 тыс. жителей	100-500 тыс.	Менее 100 тыс.	Сёла	
Полностью <b>СОГЛАСЕН</b>	6	7	12	6	4	5	6
Скорее <b>СОГЛАСЕН</b>	32	35	33	31	35	31	28
Скорее <b>НЕ СОГЛАСЕН</b>	37	45	30	40	38	40	32
Полностью <b>НЕ СОГЛАСЕН</b>	23	12	23	18	21	21	34
Затрудняюсь ответить	2	1	2	5	2	3	0

\* В опросе принимали участие только работающие на текущий момент респонденты

\*\* Всероссийский опрос ВЦИОМ проведен 7, 9-10 декабря 2017 г.



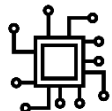
# РОБОТИЗАЦИЯ: ЗА И ПРОТИВ



Как Вы считаете, замена людей на рабочих местах роботами – это скорее правильная, положительная тенденция, или же скорее неправильная, отрицательная тенденция? (закрытый вопрос, один ответ, %)




	Все опрошенные*	18-24 года	25-34 года	35-44 года	45-59 лет	60 лет+
Скорее <b>ПРАВИЛЬНАЯ</b> , положительная тенденция	27	18	24	26	35	28
Скорее <b>НЕПРАВИЛЬНАЯ</b> , отрицательная тенденция	62	70	69	60	55	57
Затрудняюсь ответить	11	12	7	14	10	15




\* В опросе принимали участие только работающие на текущий момент респонденты

\*\* Всероссийский опрос ВЦИОМ проведен 7, 9-10 декабря 2017 г.



**Спасибо за  
внимание!**





<https://wciom.r>

**СЛЕДИТЕ ЗА НОВОСТЯМИ И  
ПОЛУЧАЙТЕ АКТУАЛЬНЫЕ  
КОММЕНТАРИИ!**

[press@wciom.com](mailto:press@wciom.com)

**МОБИЛЬНОЕ  
ПРИЛОЖЕНИЕ**

